

# GE ヘルスケア・ジャパン: ライフサイエンスフォーラム ご利用の手引き

## 【ECL Prime 実験結果および感想入力用】

### ■ はじめに

本フォーラム(掲示板)は研究者の皆さまに閲覧いただき、互いに質問やコメントをやり取りできる情報共有の場をご提供するサイトを目指しオープンいたしました。

皆さま一人一人のご協力がフォーラムを作り上げていきます。ECL 製品をお使いの皆さまにおかれましては積極的に本フォーラムにご参加いただき、ウェスタンプロットティングに関する闊達なディスカッションの場としてご活用ください。

### ■ もくじ

1. ライフサイエンスフォーラムのご利用に必要な登録
2. ユーザー登録を行う(プロフィールを設定する)
3. 実験結果および感想を投稿/公開する
4. スレッドにコメントする
5. 投稿した結果、コメントを修正する

## 1. ライフサイエンスフォーラムのご利用に必要な登録

投稿および投稿(スレッド)に対するコメントの入力を行うには、Web 会員およびフォーラムへのユーザー登録などが必要です。登録方法については「2. ユーザー登録を行う(プロフィールを設定する)」の項をご参照ください。

閲覧のみの場合は登録手続、アクセス番号は必要ありません。

	WEB 会員登録	フォーラム用ユーザー登録 (プロフィール設定)	お客さま専用 アクセス番号の入力
実験結果・感想の投稿	要	要	要
スレッドへのコメント	要	要	—
スレッドの閲覧	—	—	—

※ スレッドとは投稿された内容を指します。

※ “お客さま専用アクセス番号”については、「3. 実験結果および感想を投稿/公開する」の項をご参照ください。



## 2. ユーザー登録を行う（プロフィールを設定する）

### 2-1 フォーラムサイトへのログイン

「GE ヘルスケア・ジャパン：ライフサイエンスフォーラム」のトップページ（URL：<https://members.gelifesciences.co.jp/>）にアクセスし、WEB 会員登録いただいている E-mail アドレス、パスワードを入力し、「上記利用規約に同意し利用する」をクリックします。

本サービスはWeb会員専用のサービスです。Web会員にご登録いただいているE-mailアドレスとパスワードを使ってログインしてください。

E-mailアドレス:

パスワード:

**上記利用規約に同意し利用する**

[パスワードを忘れた方はこちら](#)  
[Web会員に新規ご登録いただく方はこちら](#)

閲覧のみの方はこちら: [上記利用規約に同意し内容を閲覧する\(投稿はできません\)](#)

※ E-mail アドレス、パスワードは、大文字・小文字を正しくご入力ください。

※ 規約内容をよくご確認ください。ご不明な点がございましたら弊社までお問い合わせください。（最終ページ参照）

### 2-2 “カテゴリー一覧”から「ECL Prime を使ったウェスタンブロットティングの結果およびご感想」をクリックします。

### 2-3 スレッド一覧の下にある「ユーザー情報を登録する」をクリックします。

トップページ > カテゴリー一覧 > スレッド一覧

検索 [プロフィール設定](#) [ログアウト](#)

GEヘルスケア・ジャパン：ライフサイエンスフォーラム

スレッド一覧: [ECL Prime を使ったウェスタンブロットティングの結果およびご感想](#)

本フォーラム(掲示板)は研究者の皆さまに閲覧いただき、互いに質問やコメントをやり取りできる情報共有の場をご提供するサイトを目指しオープンいたしました。皆さま一人一人のご協力がフォーラムを作り上げていきます。ぜひ、忌憚ないご意見をご記入ください！

スレッド	コメント数	投稿日	最終更新日時
<a href="#">精製タンパク質 / Transferrin / CCDイメージャー</a>	0	2010.11.17	2010.11.17

**ユーザー情報を登録する**

### 2-4 プロフィール設定画面より、フォーラム用のユーザー登録を行います。

- ① ニックネーム：フォーラム内で表示されるあなたの名称です。ご自身の投稿、コメントに表示されます。
- ② ご職業：ラジオボタンで選択します。
- ③ 「記入内容を確認」をクリックします。
- ④ 確認画面で入力内容を確認後、修正がなければ「上記内容で確定」をクリックします。

以上で、ユーザー登録（プロフィール設定）が完了です。

「ライフサイエンスフォーラムへ進む」をクリックすると、「GE ヘルスケア・ジャパン：ライフサイエンスフォーラム」のトップページに戻ります。

GEヘルスケア・ジャパン：ライフサイエンスフォーラム

プロフィール設定: 設定完了

ライフサイエンスフォーラムの投稿者欄に表示するニックネームとご職業を以下の内容で設定しました。

ニックネーム: プライム愛好家

ご職業: 大学院生(修士)

プロフィールの内容はプロフィール設定画面で変更できます。変更した場合、すでに投稿した記事やコメントにも反映されますのでご了承ください。

**→ライフサイエンスフォーラムへ進む**

### 3. 実験結果および感想を投稿／公開する

3-1 ライフサイエンスフォーラム トップページにあるカテゴリー一覧から「ECL Prime を使ったウェスタンブロットティングの結果およびご感想」をクリックし、カテゴリーページに進みます。

3-2 スレッド一覧の下にある、「記事を投稿する」をクリックします。

※ プロフィール設定がお済みでない場合は投稿ができません。先にプロフィール設定(2 ページ)を完了させてください。

トップページ > カテゴリー一覧 > スレッド一覧

GEヘルスケア・ジャパン: ライフサイエンスフォーラム

スレッド一覧: ECL Prime を使ったウェスタンブロットティングの結果およびご感想

本フォーラム(掲示板)は研究者の皆さまに閲覧いただき、互いに質問やコメントをやり取りできる情報共有の場をご提供するサイトを目指しオープンいたしました。皆さま一人一人のご協力がフォーラムを作り上げていきます。ぜひ、忌憚ないご意見をご記入ください！

スレッド	コメント数	投稿日	最終更新日時
精製タンパク質/Transferrin/CCDイメージャー	0	2010.11.17	2010.11.17

記事を投稿する

3-3 「記事の投稿」画面より、実験結果、ご感想などをご入力ください。【必須】の項目は、必ず入力をお願いします。

#### 【入力についての補足事項】

- お客さま専用アクセス番号について:  
お試キット添付対象製品または、ECL Prime Western Blotting Detection Reagents (コード番号:RPN2232、2011年1月発売)の外箱に貼られているシールをめくると記載されています。
- サンプルアプライ量(μg)、目的タンパク質量(ng)について:  
電気泳動1レーンあたりのタンパク質量としてお答えください。レーンごとのタンパク質量が異なる場合は、“1-100”のように入力してください。不明の場合はN/Aとご入力ください。
- 検出画像のアップロード方法とコメント入力について  
参照ボタンをクリックした後①、アップロードファイルを選択して「開く」をクリックします②。

アップロードするファイルの選択

ファイルの場所: 撮影画像

western.jpg

Recent

デスクトップ

マイドキュメント

マイコンピュータ

マイネットワーク

ファイル名(N): western.jpg

ファイルの種類(T): すべてのファイル (\*.\*)

開く(O)

キャンセル

項目欄に指定ファイルのディレクトリが表示されていれば問題ありません(③)。

③

**検出画像1**

D:\撮影画像\western.jpg

デジタル画像を貼り付けてください。GIF、JPEG、5MBまで。

- 公開できる画像は最大 3 枚です。
- 画像 1 枚あたりの最大ファイルサイズは 5 MB です。

• 検出画像の説明について

アップロードいただいた検出画像に関するコメント(例: 他検出試薬との比較データ)や露出時間などを、コメント欄に直接入力ください。

**検出画像の説明**

検出画像 1 :  
検出画像 2 :  
検出画像 3 :

**露出時間**

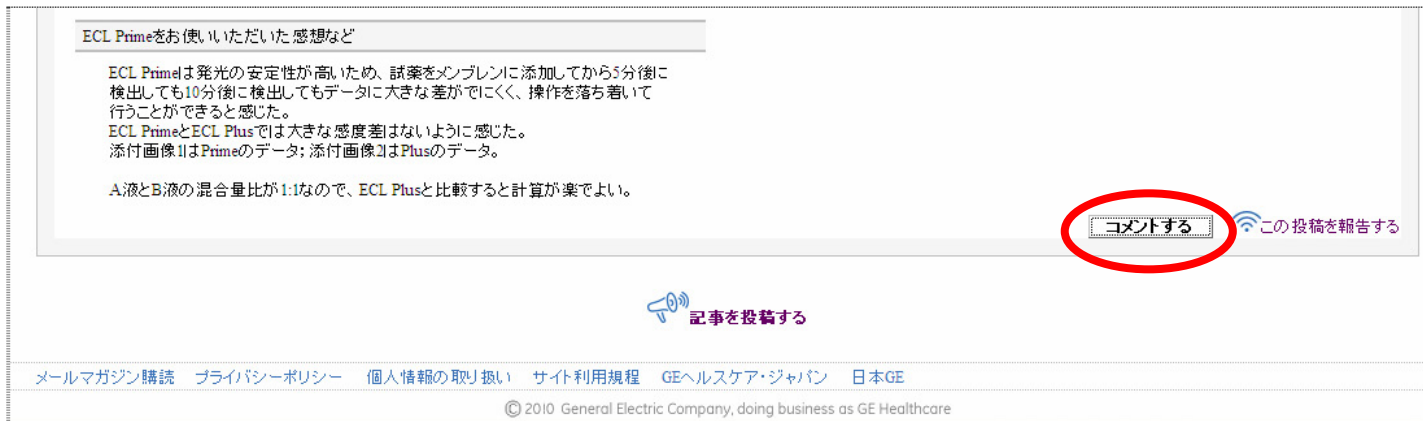
検出画像 1 :  
検出画像 2 :  
検出画像 3 :

3-4 入力が終わりましたら「記入内容を確認」をクリックし、確認画面にて入力内容とアップロード画像をご確認ください。「上記の記事を投稿する」をクリックすれば投稿完了です。

カテゴリーページ「ECL Prime を使ったウェスタンプロットティングの結果および感想」のスレッド一覧に、ご自身の投稿タイトルが表示されていることをご確認ください。

## 4. スレッドにコメントする

4-1 コメントを書き込みたいスレッドの最下部にある「コメントする」をクリックします。



ECL Primeをお使いいただいた感想など

ECL Primeは発光の安定性が高いため、試薬をメンブレンに添加してから5分後に検出しても10分後に検出してもデータに大きな差がでにくく、操作を落ち着いて行うことができると感じた。  
ECL PrimeとECL Plusでは大きな感度差はないように感じた。  
添付画像1はPrimeのデータ; 添付画像2はPlusのデータ。

A液とB液の混合量比が1:1なので、ECL Plusと比較すると計算が楽でよい。

**コメントする** [この投稿を報告する](#)

[記事を投稿する](#)

メールマガジン購読 プライバシーポリシー 個人情報の取り扱い サイト利用規程 GEヘルスケア・ジャパン 日本GE

© 2010 General Electric Company, doing business as GE Healthcare

4-2 投稿画面にコメントを入力後、「記入内容を確認」をクリックします。

画像もアップロードできます。アップロード方法は、3-3 を参照ください。

### コメントの投稿

コメントを投稿いただく場合、以下の点にご注意ください。

- ・ご自身のお仕事・ご研究に関して公開すべきでない内容は含まれていませんか？
- ・ご自身、他の利用者もしくは第三者のプライバシーや権利を侵害するおそれはありませんか？

ご投稿いただくコメントの題名:  (必須)

コメント:

画像:  [参照...](#)

**記入内容を確認**

4-3 確認画面にて入力内容とアップロード画像をご確認後、「上記のコメントを投稿する」をクリックすれば完了です。

投稿者	プライム愛好家
投稿者所属	大学院生(修士)
投稿日	2010年11月26日

**抗体のメーカーを教えてください**

可能であれば、お使いになっている一次抗体、二次抗体の取扱いメーカーを教えてください。

以下の点をもう一度ご確認ください。

- ・ご自身のお仕事・ご研究に関して公開すべきでない内容は含まれていませんか？
- ・ご自身、他の利用者もしくは第三者のプライバシーや権利を侵害するおそれはありませんか？

**上記のコメントを投稿する** [戻る](#)


## 5. 投稿した結果、コメントを修正する

5-1 ご自身が結果を投稿したスレッド、もしくはコメント部分の右下にある「変更・修正を依頼する」をクリックしてください。

投稿者	プライム愛好家
投稿者所属	大学院生(修士)
投稿日	2010年11月24日

抗体のメーカーを教えてください

可能であれば、お使いになっている一次抗体、二次抗体の取扱いメーカーを教えてください。

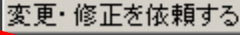
コメントする 

5-2 変更箇所と修正内容をご入力いただき、「変更・修正を依頼する」をクリックすると弊社担当に内容が送信されます。

### 変更・修正内容

変更・修正の内容を下記にご記入ください。

分子量マーカーについてもメーカーをお聞きしたいので、質問に加えていただけますでしょうか？よろしくお願いします。



[メールマガジン購読](#) [プライバシーポリシー](#) [個人情報の取り扱い](#) [サイト利用規程](#) [GEヘルスケア・ジャパン](#) [日本GE](#)

### 【ご注意】

- コメント送信前の確認画面はありません。送信をクリックする前に内容をご確認ください。
- ご入力いただいた変更内容は、自動ではスレッドに反映されません。弊社担当者のご依頼を受領後、公開内容を修正いたします。
- 修正の反映には数日かかる場合がございます。あらかじめご了承ください。

### ●ライフサイエンスフォーラムに関するお問合せ

GEヘルスケア・ジャパン株式会社 マーケティング本部 マーケティングコミュニケーション（担当：藤元）

TEL: 03-5331-9334 / E-mail: BioDirect-JP@ge.com

© 2010 GEヘルスケア・ジャパン株式会社 本書の全部または一部を無断で複製することは、著作権法上の例外を除き、禁じられています。本書に掲載されている製品の名称、仕様などは改良のため予告なく変更される場合があります。掲載されている社名や製品名は、各社の商標または登録商標です。

GEヘルスケア・ジャパン株式会社

ライフサイエンス統括本部  
〒169-0073

東京都新宿区百人町 3-25-1 サンケンビルディング

お問合せ：バイオダイレクトライン

TEL: 03-5331-9336 FAX: 03-5331-9370

e-mail: Tech-JP@ge.com



ISO 9001:2000認証取得